

茨城県の賃金・労働時間・雇用の動き(毎月勤労統計調査地方調査月報) -令和5年11月-

(茨城県の事業所規模5人以上の事業所)



ここがポイント

- 現金給与総額は調査産業計で288,232円、名目賃金指数の対前年同月比は1.9%増で、9か月連続で前年同月を上回った。また、実質賃金指数の対前年同月比は0.6%減で、5か月連続で前年同月を下回った。
※きまって支給する給与(規模30人以上)の実質賃金指数の対前年同月比は0.3%増で、22か月ぶりに前年同月を上回った。
- 総実労働時間は、調査産業計で142.0時間、労働時間指数の対前年同月比は0.2%減で、2か月ぶりに前年同月を下回った。
- 常用労働者数は調査産業計で1,025,728人、常用雇用指数の対前年同月比は0.1%増で、3か月ぶりに前年同月を上回った。
※「対前年同月比」は指数から算出しており、実数で計算した場合と必ずしも一致しない。

<調査結果の概要>

1 賃金

現金給与総額

(実質賃金)

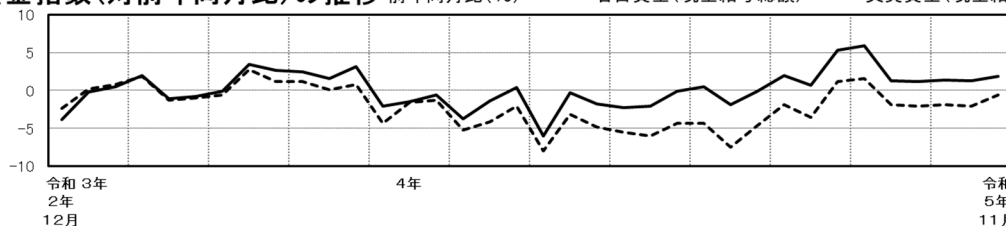
きまって支給する給与

(実質賃金)

特別に支払われた給与

	実数	対前年同月比	
現金給与総額	288,232円	+1.9%	↑(9か月連続)
(実質賃金)	-	-0.6%	↓(5か月連続)
きまって支給する給与	269,736円	+2.6%	↑(8か月連続)
(実質賃金)	-	0.0%	→(変化なし)
特別に支払われた給与	18,496円	-1,053円	-

賃金指数(対前年同月比)の推移 前年同月比(%) — 名目賃金(現金給与総額) - - - 実質賃金(現金給与総額)



2 労働時間

総実労働時間

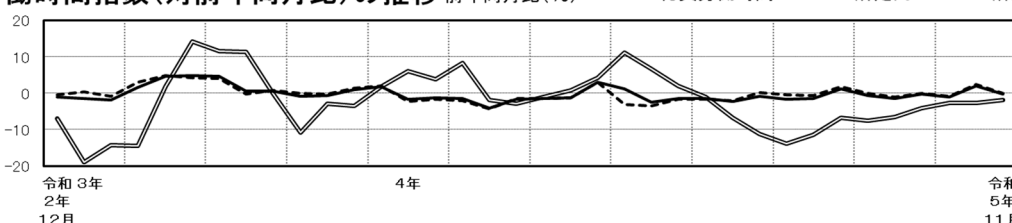
所定内労働時間

所定外労働時間

出勤日数

	実数	対前年同月比	
総実労働時間	142.0時間	-0.2%	↓(2か月ぶり)
所定内労働時間	131.2時間	-0.1%	↓(2か月ぶり)
所定外労働時間	10.8時間	-1.9%	↓(12か月連続)
出勤日数	18.1日	-0.1日	↓(2か月ぶり)

労働時間指数(対前年同月比)の推移 前年同月比(%) — 総実労働時間 - - - 所定内 — 所定外



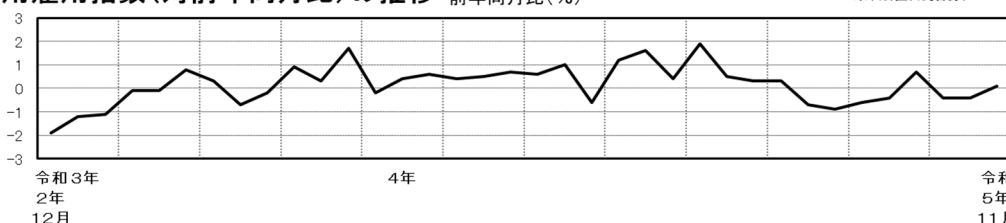
3 雇用

常用労働者数

パートタイム比率

	実数	対前年同月比	
常用労働者数	1,025,728人	+0.1%	↑(3か月ぶり)
パートタイム比率	31.7%	+0.4ポイント	-

常用雇用指数(対前年同月比)の推移 前年同月比(%)



○ 全国との比較

1 賃金

事業所規模5人以上

産業	茨城県				全国				きまって支給する給与 全国格差 (全国=100)
	現金給与総額		きまって支給する給与		現金給与総額		きまって支給する給与		
	円	前年比 %	円	前年比 %	円	前年比 %	円	前年比 %	
調査産業計	288,232	1.9	269,736	2.6	289,905	0.7	271,785	1.0	99

2 労働時間

事業所規模5人以上

産業	茨城県				全国				総実労働時間 全国格差 (全国=100)
	総実労働時間		所定外労働時間		総実労働時間		所定外労働時間		
	時間	前年比 %	時間	前年比 %	時間	前年比 %	時間	前年比 %	
調査産業計	142.0	-0.2	10.8	-1.9	138.3	-0.3	10.3	-1.8	103

3 雇用

事業所規模5人以上

産業	茨城県		全国	
	本月末労働者数	前年比 %	本月末労働者数	前年比 %
調査産業計	1,025,728 人	0.1	52,824 千人	2.1